

## Factsheet

### Regio Zuid-Holland

## Arbeidsmarktonderzoek 2009

*Het Arbeidsmarktonderzoek Beroepsgoederenvervoer over de weg 2009 is uitgevoerd door ECORYS. 302 werkgevers hebben in de regio Zuid-Holland aan het onderzoek meegewerkt door het invullen van een vragenlijst, een telefonisch interview of een persoonlijk gesprek. Het onderzoek is daarmee in belangrijke mate een weergave van feiten en meningen vanuit de branche. Naast een landelijk rapport zijn ook zes regionorapportages opgesteld. Alle rapportages kunt u vinden op [www.vtl.nl/arbeidsmarkt.aspx](http://www.vtl.nl/arbeidsmarkt.aspx)*

*Naar aanleiding van het Arbeidsmarktonderzoek 2009 zijn een landelijke factsheet en zes regionale factsheets verschenen. Deze factsheets kunt u kosteloos aanvragen of downloaden.*

### Belangrijkste conclusies

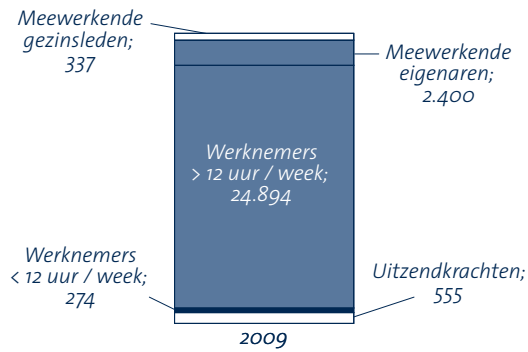
Dit jaar hebben in de regio Zuid-Holland 302 werkgevers in de Beroepsgoederenvervoer (BGV) hun kijk op de arbeidsmarkt en de te verwachten ontwikkelingen gegeven. Op deze factsheet heeft VTL de belangrijkste conclusies en kengetallen voor u samengevat.

- In tegenstelling tot de landelijke tendens is de werkgelegenheid in de regio in 2008 toegenomen met 2%.
- Er zijn 17.000 chauffeurs werkzaam in de regio.
- De voorspelling van bedrijven is een afname van de werkgelegenheid met 2% in 2009. Landelijk wordt een afname van 2% verwacht.
- De vacaturegraad is in de regio voor bijna alle functies hoger dan landelijk.
- Ook hebben de ondervraagde werkgevers in de regio positievere verwachtingen ten aanzien van de vacatureontwikkeling en de verwachte toename van het personeelsvolume in de regio.
- Het aandeel deeltijdwerkende chauffeurs en logistiek medewerkers is in de regio lager dan landelijk.

- Het aandeel bedrijven dat in 2008 nieuw personeel heeft aangenomen is in de regio 4% hoger dan landelijk.
- Het aandeel bedrijven met uitstroom van personeel is in de regio iets hoger dan landelijk.



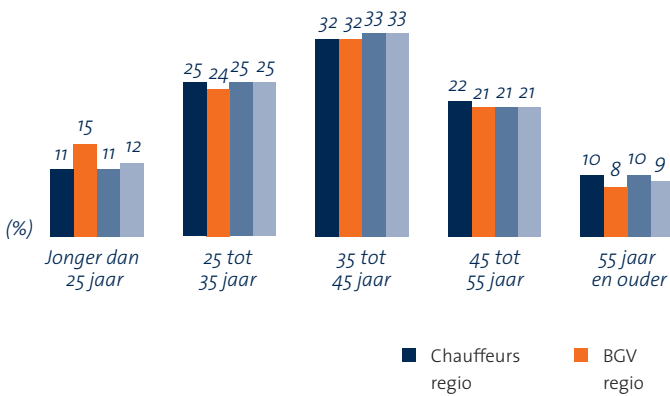
## Werkgelegenheid



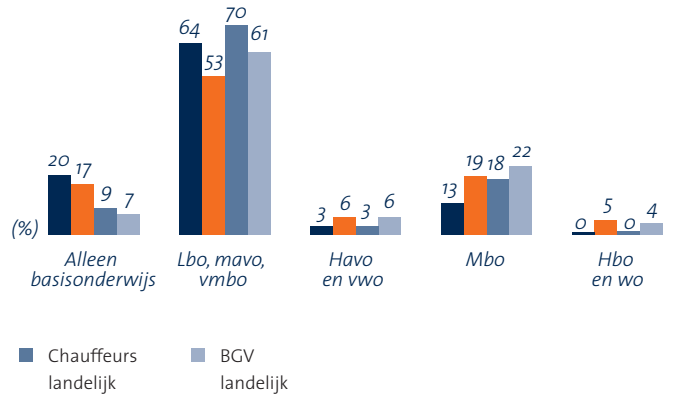
## Werkgelegenheid naar functie 2008

	Regio	BGV landelijk
Chauffeur internationaal vervoer 1-daags	2.800	12.700
Chauffeur internationaal vervoer meerdaags	5.900	30.800
Chauffeur nationaal vervoer	8.300	45.500
Logistiek administratief medewerker	3.100	10.200
Operationeel logistiek medewerker	1.500	8.200
Middenkader en management	1.700	8.600
Andere functies	1.600	6.400
<b>Totaal</b>	<b>24.900</b>	<b>122.400</b>

## Verdeling chauffeurs naar leeftijd



## Verdeling chauffeurs naar opleidingsniveau



## Vacaturegraad en absolute aantallen vacatures naar functie

Functiegroep	Regio		Landelijk	
	%	Aantal	%	Aantal
Chauffeurs internationaal vervoer 1-daags	1,5%	40	1,2%	148
Chauffeurs internationaal vervoer meerdaags	0,5%	27	0,4%	126
Chauffeurs nationaal vervoer	0,7%	44	0,8%	308
Logistiek administratief medewerkers	0%	18	0,7%	75
Operationeel logistiek medewerkers	1%	13	0,4%	43
Middenkader en management	2%	29	0,9%	63
Andere functiegroepen	1,4%	42	0,9%	93
<b>Totaal</b>	<b>0,9%</b>	<b>213</b>	<b>0,7%</b>	<b>856</b>

## Overzicht personeelsstromen

